



Garantiert alltagstauglich
Garantie d'adaptation au quotidien

Strapazierfähige CePaL-Türen für jedes Raumkonzept
Portes résistantes CePaL pour tout concept d'aménagement d'espace

Windfang-
elemente und
Schiebetür
lösungen



Windfangelemente und Schiebetürlösungen



Windfangelemente und Schiebetürlösungen

Eléments coupe-vent et solutions de portes coulissantes



Schiebetürbeschlag LINE

Ferrure pour porte coulissante LINE

Das schlanke Schiebetürsystem im Edelstahl-Design für Holz- und Ganzglastüren. LINE ist wahlweise auch mit Einzugsdämpfung (beidseitig) lieferbar.

Le système de porte coulissante fin en design acier pour portes en bois et entièrement vitrées. LINE est aussi disponible au choix avec amortisseur de butée (sur deux côtés).



Schiebetürbeschlag BASIC - Ausführung „vor der Wand laufend“ | Ferrure pour porte coulissante BASIC - Agencement «devant le mur»

Die gehobene Holzklasse, unser BASIC-Schiebetürbeschlag für Holz- und Ganzglastüren. Öffnen Sie Türen auf die klassische Art. BASIC ist wahlweise auch mit Einzugsdämpfung (ein- oder beidseitig) lieferbar.

Le bois gagne en élégance avec nos ferrures BASIC pour portes coulissantes bois et entièrement vitrées. Ouvrez les portes de façon classique. BASIC est aussi disponible au choix avec amortisseur de butée (sur un ou deux côtés).



Schiebetürbeschlag BASIC - Ausführung „in der Wand laufend“ | Ferrure pour porte coulissante BASIC - Agencement «dans le mur»

Innenlaufende Schiebetüren mit dem BASIC-Schiebetürbeschlag - egal ob als Holz- oder Ganzglastüren - sind die ideale Lösung, wenn es für normale Drehtüren in den verbundenen Räumen keinen Öffnungs- und Bewegungsraum gibt.

Les portes coulissantes à galandage en bois ou entièrement vitrées dotées de la ferrure adaptée BASIC constituent la solution idéale lorsque l'espace d'ouverture et de mouvement est insuffisant pour des portes pivotantes dans les pièces communicantes.

Schiebetürbeschlag LINE

Ferrure de porte coulissante LINE

Platzsparendes Design auch für kleine Räume
Gain de place même pour les petites pièces

Schiebetürbeschlag LINE

Ferrure pour porte coulissante LINE

Das schlanke Schiebetürsystem im Edelstahl-Design für Holz- und Ganzglastüren. LINE ist wahlweise auch mit Einzugsdämpfung (beidseitig) lieferbar.

Le système de porte coulissante fin en design acier pour portes en bois et entièrement vitrées. LINE est aussi disponible au choix avec amortisseur de butée (sur deux côtés).






VIDEO Windfangelemente
und Schiebetürlösungen


VIDEO Éléments coupe-vent et
solutions de portes coulissantes




1-flg. Holztür



2-flg. Holztür



1-flg. Ganzglastür



2-flg. Ganzglastür



Befestigung einer Ganzglastür im Schiebetürbeschlag LINE



LINE mit Anschlagkasten



Befestigung einer Holztür im Schiebetürbeschlag LINE



LINE ohne Anschlagkasten

Schiebetürbeschlag BASIC – vor der Wand laufend

Ferrure pour porte coulissante BASIC –
Agencement «devant le mur»



BASIC mit Anschlagkasten



BASIC ohne Anschlagkasten

Die klassische Variante für Schiebetüren: Der obere Laufkasten – farb- und dekorgleich zur verwendeten Zarge – versteckt gekonnt den Schiebemechanismus. Mit dem vorderen Anschlagkasten wird der optionale Einsatz eines Schlosses möglich.

La variante classique des portes coulissantes: Le caisson supérieur au coloris identique aux huisseries utilisées dissimule efficacement le mécanisme de coulissement. Avec le caisson de butée avant, l'intégration optionnelle d'une serrure est possible.



Schiebetürbeschlag BASIC – in der Wand laufend

Ferrure pour porte coulissante BASIC – Agencement «dans le mur»

Schiebetürbeschlag BASIC – Ausführung „in der Wand laufend“ für Ganzglastüren | Ferrure pour porte coulissante BASIC – Agencement «dans le mur» pour portes entièrement vitrées

Innenlaufende Schiebetürelemente mit dem BASIC-Schiebetürbeschlag für Ganzglastüren sind die ideale Lösung, wenn es für herkömmliche Ganzglastüren als Drehtüren in den verbundenen Räumen keinen Öffnungs- und Bewegungsraum gibt.

Les éléments des portes coulissantes à galandage entièrement vitrées et dotées de la ferrure adaptée BASIC constituent la solution idéale lorsque l'espace d'ouverture et de mouvement est insuffisant pour des portes pivotantes classiques et entièrement vitrées dans les pièces communicantes

Schiebetürbeschlag BASIC – Ausführung „in der Wand laufend“ für Holztüren | Ferrure pour porte coulissante BASIC – Agencement «dans le mur» pour portes en bois

Innenlaufende Schiebetürelemente mit dem BASIC-Schiebetürbeschlag für Holztüren sind die ideale Lösung, wenn es keinen Platz für herkömmliche Drehtürsysteme gibt.

Les éléments de portes coulissantes à galandage dotées de la ferrure adaptée BASIC pour portes en bois constituent la solution idéale lorsque l'espace est insuffisant pour les systèmes classiques de porte pivotante.





GARANT Türen und Zargen GmbH

OT Ictershausen
Garantstraße 1, Gewerbehark Thörey
99334 Amt Wachsenburg

T +49 (0) 36202/91-0
F +49 (0) 36202/91-150
E service@garant.de
I www.garant.de

Ein Unternehmen der Arbonia Gruppe
ARBONIA ▲

Ihr GARANT-Fachhändler:



 **GARANT**
Türen für Ihr Zuhause



Stand 01/2018

Drucktechnisch bedingte Farbabweichungen
sowie Änderungen am Produkt vorbehalten.
Gestaltung: Zentral-Marketing GARANT