



garant.de

Perfekt aus jedem Blickwinkel Garagenverbindungstüren im Designverbund

Stil und Funktion vollendet vereint



Design, Funktionalität und Vielfalt

Hier stimmt einfach alles

GARANT Garagenverbindungstüren bieten perfekte Gestaltungsmöglichkeiten im Designverbund mit anderen Türen. Der Weg aus der Garage durch eine triste Stahltür in den Flur, den Hauswirtschaftsraum oder direkt in den Wohnbereich ist ab jetzt Geschichte.

Die modernen GARANT Funktionstüren sind individuell mit allen Innentüren, Schiebetüren, Türen mit Lichtausschnitten und mit der Wohnungseingangstür kombinierbar. Die Vielfalt an verfügbaren Oberflächen und Farben bietet dazu den größtmöglichen Freiraum, bei gleichzeitiger Erfüllung aller gesetzlichen und technischen Anforderungen.



Schiebetür



Doppelflügelige Tür mit Lichtausschnitt



Garagenverbindungstür

Einfach wirkungsvoll: GARANT Garagenverbindungstüren sind mit allen Türarten optisch frei kombinierbar. Egal, ob mit einer Schiebetür oder einer lichtdurchlässigen Tür mit Glasausschnitt, eine harmonische Optik ist garantiert.

Denn im Designverbund ergibt sich ein einheitliches Gesamtbild mit den anderen Innentüren der Wohnräume.



SUPER PRAKTISCH FÜR MEINE EINKÄUFE.

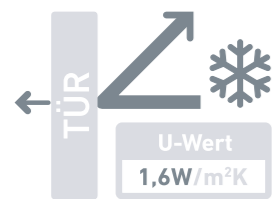
Dass unsere Garagentür nicht nur funktional ist, sondern auch optisch zum Interieur passt, begeistert mich jeden Tag aufs Neue. Ich liebe diese Ästhetik und das harmonische Design.“

TÜREN FÜR MEIN ZUHAUSE





SCHÖN UND HOCH FUNKTIONAL
 GARANT Garagenverbindungstüren schließen perfekt und sind energieeffizient, eine zusätzliche Falzdichtung ist hierfür nicht notwendig.



Energieeffizienz inbegriffen: Im Vergleich zu einer Standard Stahltür punkten GARANT Garagenverbindungstüren mit einem ausgezeichneten Wärmedurchgangswert (U-Wert).

Durch die besonderen Dämmeigenschaften bleibt es im Wohnbereich immer wohlig warm im Winter und angenehm kühl im Sommer.



PK2 KANTE
 Stumpf möglich



PK2 KANTE GEFÄLTZT
 Doppelfalz möglich

Noch mehr Komfort mit unserer optionalen Premiumkante. Immer ein sauberer Abschluss: Die innovative Kantentechnologie steht für höchste Strapazierfähigkeit bei besten Reinigungseigenschaften. Der kleine Radius an der Aufdeck- und Falzseite macht die Garagenverbindungstüre zum optischen Highlight.

Variantenvielfalt von ECO bis PREMIUM

Für jede Anforderung das passende Modell

Drei Varianten, die sich perfekt in jede Wohnsituation integrieren und genau die Anforderungen erfüllen, die gefragt sind.

Aktuell und zeitgemäß: Zusätzlich zur qualitativ hochwertigen Ausführung der Türen, sind alle GARANT Garagenverbindungstüren mit der Klimaklasse 3 ausgestattet und bestehen aus feuchtebeständigem Material. Dies sorgt für die bestmögliche Stabilität und Langlebigkeit Ihrer Garagenverbindungstüre.

ECO

Die vorteilhafte Einstiegsvariante mit besten Schallschutz- und Klimaeigenschaften.

- Schallschutzklasse 3
- Klimaklasse 3
- stabile Doppelfalzkonstruktion



COMFORT

Sicherheit groß geschrieben. Die Variante mit zusätzlicher einbruchhemmender Ausstattung.

- Einbruchschutz RC2
- Schallschutzklasse 3
- Klimaklasse 3
- stabile Doppelfalzkonstruktion



PREMIUM

Rundum sicher: Das High-Class Modell mit ergänzender Brand- und Rauchschutz-Funktion.

- Feuerschutz T30
- Rauchschutz
- Einbruchschutz RC2
- Schallschutzklasse 3
- Klimaklasse 3
- stabile Doppelfalzkonstruktion



Die Premiumkante – erstklassige Kantentechnologie für zahlreiche Einsatzgebiete




Harte Alltagsbelastungen sind unseren Türen mit Premiumkante stoßegal:

Denn die neuartige Funktionsbeschichtung mit Nullfugentechnik sorgt für einzigartige Stoßfestigkeit – und das ist nur einer von vielen Vorteilen:



Erhöhte
Stoßfestigkeit



Hohe
Reinigungsfreundlichkeit



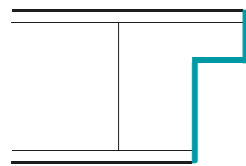
Erhöhte
Feuchtebeständigkeit



Verringerte
Verletzungsgefahr

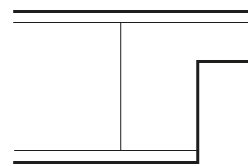


Verbesserte
Langlebigkeit



PREMIUMKANTE

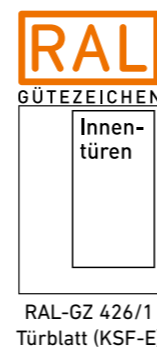
Hochwertige Premiumkante
als 2 mm Dickkante



STANDARDKANTE

DIE VORTEILE DER PREMIUMKANTE AUF EINEN BLICK:

- Reduziertes Verletzungsrisiko durch abgerundete Fräsradien im Kantenbereich („Kita-Kante“)
- Sehr niedrige Schmutzanfälligkeit, Reinigung mit haushaltsüblichen Mitteln
- Reinigungsfreundlichkeit durch versiegelte Kantenoberfläche, meist rückstandslose Entfernung von Verschmutzungen möglich
- Hohe Beständigkeit gegenüber Feuchtigkeit und Chemikalien
- Hohe Beständigkeit gegenüber aggressiven Löse- und Reinigungsmitteln
- Erhöhte Stoßfestigkeit (2 mm Dickkante), Absplintern der Kante nicht möglich
- Hohe Farbbeständigkeit der Kante im Vergleich zu anderen Systemen
- Zertifizierte Kantenstoßfestigkeit E (KSF-E)



Große Bandbreite

Vielfältige Auswahl an Schichtstoff und
CePaL Oberflächen


Unsere Garagenverbindungstüren erhalten Sie im Standard mit einer Schichtstoff Oberfläche in 0,8mm.




AUTHENTIC ASTEICHE DA/DQ



AUTHENTIC RISSEICHE DA/DQ



AUTHENTIC PERL DA/DQ



AUTHENTIC ACHAT DA/DQ




AUTHENTIC BIANCO DA/DQ



AUTHENTIC GRIGIO DA/DQ



WEISS STRUKTUR PREMIUM



EICHE PREMIUM



WEISSLACK 9016



WEISSLACK 9010



Mitten im Leben –
Stoßegal

Das Original von GARANT
mit Nullfugentechnik

Alles zum Thema Premium-
kante finden sie hier:
premiumkante-garant.de




KLICK

VORTEILE AUF EINEN BLICK

- Alleinstellungsmerkmal durch größtenteils geschützte Dekore
- Designverbund zwischen Schichtstoff und CePaL-Oberflächen
- Farblich passende Dünnkante aus vorhandener GARANT-Kollektion
- Alternativ mit farblich passender oder farblich angelehnter Premiumkante
- Lieferzeit auf Anfrage

Erstklassige Extras

Für ein Mehr an Sicherheit und Funktionalität



OPTIONAL
Obentürschließer integriert

Die GARANT Garagenverbindungstüren

Alle Standards und Optionen auf einen Blick

TÜRENMATRIX GARAGENVERBINDUNGSTÜREN*

	ECO	COMFORT	PREMIUM
Funktion			
T30			●
Rauchschutz			●
RC2		●	●
SK 3	●	●	●
Klima III	●	●	●
Beanspruchungs-Gruppe	S	E	E
GARANT Standardkante	●	●	●
Premiumkante	○	○	○
Doppelfalz	●	●	●
Stumpf	○	○	○
Bodendichtung	●	●	●
TB-Maß gefälzt Min	735x1985 mm	735x1985 mm	735x1985 mm
TB-Maß gefälzt Max	1235x2235 mm	1235x2235 mm	1235x2235 mm
Dreifachverriegelung	○	○	○
Gleitschienenschließer	●	●	●
Obentürschließer integriert	○	○	○

● = standard ○ = optional

AUSFÜHRUNGSDETAILS

TÜRBLATT:

- Oberfläche: Schichtstoff (beidseitig gleiche Oberfläche)
- Deckplatte: Klimadeckplatte KL3
- Schloß: Einfachverriegelung PZ (optional 3-fach)
- Bänder: 3D verstellbar
- Bodendichtung: Athmer Schall-Ex
- Kennzeichnung durch Prüfplakette, je nach Variante
- Obentürschließer (Standardlieferumfang) bzw. Integrierter Obentürschließer (optional)
- Keine Lichtausschnitte möglich

ZARGE:

- Oberfläche: CePaL
- Material: Futterplatte u. Bekleidung aus feuchtebeständigem MDF (bei FS > Falzbekleidung B1) - Schließblech: RC Schließblech
- Bandaufnahme: für 3D-Bänder
- Obentürschließer: vorgerichtet



KLICK

HIER GEHT ES ZU
UNSEREM DIGITALEN
STANDARDKANTENFÄCHER

GARANT Garagenverbindungstüren bieten ein höchstes Maß an Design, Qualität und Sicherheit. Beim Einbau bitten wir, die klimatischen Voraussetzungen vor Ort und eine korrekte Montage, insbesondere in Bezug auf die Versiegelung des Türfutters, zu beachten. Die Öffnungsrichtung in den Wohnraum ist empfohlen. Fragen Sie für die fachgerechte Montage den Schreiner Ihres Vertrauens, alle wichtigen Informationen zur Montage stehen Ihnen hier zur Verfügung.



KLICK

*Achtung: Bitte berücksichtigen Sie vor der Wahl der Modellvariante auch die Landesbauordnung in Ihrem Bundesland, die ggf. die Feuerschutzklasse T30 für Garagenverbindungstüren vorschreibt.

GARANT Türen und Zargen GmbH

OT Ichtershausen
Garantstraße 1, Gewerbepark Thörey
99334 Amt Wachsenburg

Fon +49 (0) 36202/91-0
Fax +49 (0) 36202/91-150
Mail service@garant.de
Web www.garant.de

Ihr GARANT-Fachhändler:



Stand 07/2024

Drucktechnisch bedingte Farbabweichungen
sowie Änderungen am Produkt vorbehalten.

Gestaltung: Zentral-Marketing GARANT

Nur die mit FSC® gekennzeichneten Produkte sind zertifiziert.*



MITGLIED DER



**GÜTE
GEMEINSCHAFT
INNENTÜREN**